

Türkiye için, **Türkiye'nin Markası**

Kalite hedefimiz; Her kesimden müşterilerimize ve paydaşlarımıza yüksek standartlarda ürünler sunmak. Medikal sektörde geniş iş sahaları açarak, istihdam sağlamak. Global ölçekte kalite ve standartlarda hizmet vermek.

Dünyanın tüm ülkelerinde ürünlerimizin satıldığı noktalar oluşturmak ve ürünlerimizi kullanan tüm müşterilerimizin memnuniyet düzeyini tavan seviyede tutarak, tavsiye edilen marka olmaktır.



Merkez Mh. Güngören Cd. No 32/A 34200 Bağcılar İstanbul
+90 212 461 84 31 / info@karadenizmed.com / www.karadenizmed.com



Karadeniz Medikal 1994 yılından bu yana Medikal sektörde faaliyetlerini etkin bir şekilde göstermeye başlamıştır. Kurucumuz Metin Azak'ın temellerini İstanbul Güngören de attığı şirketimiz, çalışmalarına başladığı ilk yıllarda hızlı bir başlangıç ile medikal pazarda yerini almayı başarmıştır. 4 yıl içinde hızlı bir ivme sağlayan şirket, Pazar hacmini büyütmüş ve şuanda faaliyet göstermekte olan konumunda hizmet vermeye devam etmiştir.

Karadeniz Medikal faaliyetlerin de önemli rol oynayan paydaşlarına ve iş ortaklarına her zaman istikrarlı, sağlam ve süreklilik arz eden kaynaklar oluşturmayı ana hedeflerinden biri olacak benimsemiştir. Bu bağlamda ürün gamını sürekli olarak geliştirme çabasında olmasının altında yatan nedenlerden biri de budur. Alternatifli ürün grupları sayesinde ihtiyaca göre çözümler sunmuş ve bu doğrultu da müşterinin tercihlerinde yönlendirme imkânlarına olanak sağlamıştır. Bu hedef kısa vadede faaliyet gösterdiği medikal sektörde kaliteli ürün, kusursuz müşteri memnuniyeti ve yüksek kar paylarını beraberinde getirmiştir.

10 yıldan daha kısa bir süre içinde özellikle "Tekerlekli Sandalye" üretiminin Türkiye' de önde gelen merkezlerinden biri olmayı başarmıştır. Bu başarı, takip eden yıllarda ülke sınırlarını aşarak başta **Asya olmak üzere, Avrupa ve Orta Doğuda** yeni pazarlar açarak, hali hazırda yurtiçindeki faaliyetleri yurtdışına taşımıştır. Şirket bu süre zarfından kurumsal yapılanmasını tamamlayarak üretimdeki coğrafi bölgelerini başarılı bir şekilde büyütmüş ve biçimlendirmiştir. Yıllık büyüme rakamları kısas alındığında 20 yıl içinde Medikal sektörünün en hızlı büyüyen, güvenilir ve saygın şirketleri arasında girmeyi başarmıştır. Karadeniz Medikal markasının "Kusursuz Hizmet" mottosu, başarılarının altında yatan en önemli nedendir. 5 Kişi ile başlayan serüvenin mimarları bu prensipten hiçbir durum ve koşulda vazgeçmeyişi, başarıyı hızla getirmesinde önemli etken olmuştur.

İlke edindiğimiz bu motto bize, "Kusursuzu Üretme" bakış açısını kazandırmış ve buna bağlı olarak rekabet edebilen, yeniliklere açık ve inovasyonun değerini bilen, güven veren, çevreye duyarlı, profesyonel bakış açısına sahip bir personel kadrosu oluşturmamıza olanak sunmuştur.

Şirketin tüm durum ve koşullarda "Doğru iş için, Doğru insan gücü" yaklaşımından asla vazgeçmeyişi, dolaylı yoldan kurumsal aidiyet tabanını oluşturarak, konusunda yetkin personel kavramının kendiliğinden oluşmasına neden olmuştur. Karadeniz Medikal **sahip olduğu bilgi, birikim ve tecrübe ile** pazarın rekabet avantajlarına sahip olmuştur.

Karadeniz Medikal markası artık Türkiye' de güven duyulan markalar arasındadır. Sektöründe öğretici, saygı duyulan ve örnek alınan pozisyonda konumlanmıştır. 26 yıldır aralıksız devam eden büyüme yarınlara taşınacaktır.

YÖNETİM KURULU BAŞKANI
Kemal AZAK

İÇİNDEKİLER

Karadeniz Medikal Sağ. Hiz. San. ve Tic. Ltd. Şti.

www.karadenizmed.com

info@karadenizmed.com



48

JETTY AKÜLÜ TEKERLEKLİ SANDALYE

JT099	48	JT110	56
T100	50	JT311	58
JTW111A	52		
JT101	54		

60

SCUBA AKÜLÜ TEKERLEKLİ SANDALYE

S150	61
S190	63
S220	65
S250	67
S350	71
REHA2	72

06

GOLFİ MANUEL TEKERLEKLİ SANDALYE



G099	06	G100C	20	G505	32
G100	07	G124C	21	G605	33
G101	08	G305	22	G606	34
G103	09	G333	23	G120	38
G130	10	G458C	24	G124	39
G135	12	G468	25	G125	40
G140	13	G105	28	G125A	41
G458	14	G501	29	G551	43
G630	15	G502	30	G561	44
G636	16	G503	31	PR771	45



76

LOCO YÜRÜME GRUPLARI



PR102	76	PR603C	78	PR444	80
PR103	76	PR911	78	PR445	80
PR104	76	PR691	78	PR447	80
PR105	76	PR991	78	PR448	80
PR106	76	PR981	78	PR449	81
PR107	77	PR999	78	PR888	81
PR843	77	PR440	79	PR881	81
PR844	77	PR441	79	PR882	81
PR602	77	PR442	79	PR491	82
PR603	77	PR443	79	PR891	85





GOLFI G099

Manuel Tekerlekli Sandalye



Refakatçi kullanımına uygun.
çift makas sistemi ile ekstra dayanıklı.



Barkod No: 8698785010424



GOLFI G100

Ekonomik Tekerlekli Sandalye

Kolay katlanır, yer kaplamaz. Estetik
dayanıklı ve stabil.



Barkod No: 8698785010110



GOLFI G101

Manuel Tekerlekli Sandalye



Estetik görünümü, dayanıklı yapısı
ile refakatçi kullanımına uygun



Barkod No: 8698785010547



GOLFI G103

Standart Manuel Tekerlekli Sandalye

Çıkarılabilir kolçakları ile hasta transfer
kolaylığı. Çıkarılabilir ayaklıkları sayesinde ekstra
manevra kabiliyeti. Katlanabilir çelik şase, farklı
oturma ebatlarına uygun.
Ürün ağırlığı 16 kg



Barkod No: 8698785010004 SUT Kodu: OP1342



GOLFI G130



Standart Manuel Tekerlekli Sandalye

Çıkarılabilir kolçakları ile hasta transfer kolaylığı. Çıkarılabilir ayaklıkları sayesinde ekstra manevra kabiliyeti. Katlanabilir çelik şase, farklı oturma ebatlarına uygun. Ürün Ağırlığı 17.25 kg



Barkod No: 8698785010301 SUT Kodu: OP1342



GOLFI G131



Standart Manuel Tekerlekli Sandalye

Çıkarılabilir kolçakları ile hasta transfer kolaylığı. Çıkarılabilir ayaklıkları sayesinde ekstra manevra kabiliyeti. Katlanabilir çelik şase, farklı oturma ebatlarına uygun. Ürün Ağırlığı 18.9 kg



Barkod No: 8698785010134 SUT Kodu: OP1342



GOLFI G135

Standart Manuel Tekerlekli Sandalye



Çıkarılabilir kolçakları ile hasta transfer kolaylığı. Çıkarılabilir ayaklıkları sayesinde ekstra manevra kabiliyeti. Katlanabilir çelik şase, farklı oturma ebatlarına uygun. Ürün Ağırlığı 20.75 kg



Barkod No: 8698785010219 SUT Kodu: OP1342



GOLFI G140

Standart Manuel Tekerlekli Sandalye



Çıkarılabilir kolçakları ile hasta transfer kolaylığı. Çıkarılabilir ayaklıkları sayesinde ekstra manevra kabiliyeti. Katlanabilir çelik şase, farklı oturma ebatlarına uygun. Ürün ağırlığı 20 kg.



Barkod No: 8698785010691 SUT Kodu: OP1342



GOLFI G458

Serebral Palsy Tekerlekli Sandalye



Gövde, baş destekleri ve bacak arası takozu ile postür bozukluğu olan kullanıcılara özel ayarlanabilirlik. Tilt özelliği ve şezlong pozisyonuna ayarlanabilirlik ile maksimum konfor



Barkod No: 8698785010158



GOLFI G630

Standart Manuel Tekerlekli Sandalye

Çıkarılabilir kolçakları ile hasta transfer kolaylığı. Çıkarılabilir ayaklıkları sayesinde ekstra manevra kabiliyeti. Katlanabilir çelik şasesi, farklı oturma ebatlarına uygun. Ürün ağırlığı 16.8 kg



Barkod No: 8698785010226 SUT Kodu: OP1342



GOLFI
G636

Hafif Manuel Tekerlekli Sandalye



Hafif alüminyum yapısı ile ekstra mobilitte ve kolay sürüş konforu. Eklenebilir baş ve ayak desteği ile opsiyonel kullanım. Çıkarılabilir arka tekerlekleri ile kolay katlanır. İç ve dış mekanlarda kullanılabilir. Ürün ağırlığı 15 kg



Barkod No: 8698785010240 SUT Kodu: OP1343

BU GOLFİ TAM SANA GÖRE!

Estetik ve Kalitenin
ortak paydası



#benimgolfim❤️

Sende Twitterda Golfini belirle!

#benimgolfim Hashtagi ile yapacağınız paylaşımlara sürpriz hediyeler kazanın!



PEDIATRİK
TEKERLEKLİ SANDALYE



GOLFi
G100C

Pediatric Tekerlekli Sandalye



Çocuklarımıza özel desen ve renk uyumu
Pediatric ana gövde yapısı.



GOLFi
G124C

Multi Fonksiyonel Pediatric Tekerlekli Sandalye

Çocukların tekerlekli sandalye üzerinde rahat
pozisyon almasına imkan tanır.





GOLFI G305

Alüminyum Pediatrik Tekerlekli Sandalye



Tüm özellikleri ile çocuklara özel tasarım.
Alüminyum portafı yapısı ile ebeveynlere
ve çocuklara kolay mobilite imkanı



GOLFI G333

Alüminyum Pediatrik Tekerlekli Sandalye

Ekstra güvenlik sağlayan çapraz kemer sistemi ile
gözünüz arkada kalmayın. 3 farklı ayarlanabilir gövde
yapısı ile miniklerimizle birlikte büyür.





GOLFI G458C

Pediyatrik Serebral Palsi Tekerlekli Sandalye



Oturma yeri geniřlięi, derinlięi, ayaklıklar ve sırtlık ykseklięi ocuk kullanıcılara uygun tasarlanmıřtır.



GOLFI G468

Pediyatrik Serebral Palsi Tekerlekli Sandalye

Ekstra konforlu yzeyi, ayarlanabilir destek aparatları ile infant serebral palsi rahatlıęı olan miniklerimiz iin en ideal tasarımdır.





TRANSFER
TEKERLEKLİ SANDALYE GRUBU



GOLFI
G105
Transfer Sandalyesi



Katlandığında oldukça az yer kaplayan modüler yapısının yanında refaketçi freni olması, sizlere ekstra avantaj sağlar.



Barkod No: 8698785010554



GOLFI
G501
Alüminyum Transfer Sandalyesi



Hafif yapı ve kolay katlanabilirliği ile her yere taşınabilirlik



Barkod No: 8698785010103



Alüminyum hafif gövde yapısının yanında katlandığında yerden tasarruf sağlayan minimal duruşu ile tercih sebebi.



Barkod No: 8698785010622



G502 modelinden farklı olarak büyük arka tekerler kullanıcıya sürüşte konfor sağlar.



Barkod No: 8698785010639



GOLFI G505

Alüminyum Transfer Sandalyesi



Oldukça hafif olmasının yanında portatif gövde yapısı ve kolay taşınabilmesi için özel çantası ile birlikte maksimum mobilite.



Barkod No: 8698785010721



GOLFI G605

Alüminyum Tekerlekli Sandalye



Hafif yapısı ile transport kolaylığı, büyük arka tekerlekler ile konforlu sürüş keyfi ve geri kaldırılabilir kolçakları ile hasta transfer kolaylığı sağlar.



Barkod No: 8698785010660



GOLFI
G606



Lite Alüminyum Transfer Sandalyesi

Ayarlanabilir kolçak yüksekliği ile kullanıcıya özel pozisyonlama opsiyonu sağlar.



BU GOLFİ TAM SANA GÖRE!

Estetik ve Kalitenin
ortak paydası

#benimgolfim❤️

Sende Twitterda Golfini belirle!

#benimgolfim Hashtagi ile yapacağınız paylaşımlara sürpriz hediyeler kazanın!





BANYO VE TUVALET
TEKERLEKLİ SANDALYE GRUBU



GOLFI G120



Standart Manuel Tekerlekli Sandalye

Çıkarılabilir kolçakları ile hasta transfer kolaylığı. Çıkarılabilir ayaklıkları sayesinde ekstra manevra kabiliyeti. Katlanabilir çelik şase, farklı oturma ebatlarına uygun. Ürün ağırlığı 20 kg



Barkod No: 8698785010677 SUT Kodu: OP1342



GOLFI G124

Standart Manuel Tekerlekli Sandalye

Uzun süreli kullanımlarda kullanıcıların her türlü ihtiyaçları göz önünde bulundurularak tasarlanmış, multi fonksiyonel, maksimum fayda.



Barkod No: 8698785010073



GOLFI
G125

Katlanır Klozetli Banyo Sandalyesi



Demonte oturak yapısı, kullanıcının ev içinde ve klozet üzerinde ihtiyacını giderebilmesine olanak sağlar. İç mekan kullanımları için özel tasarlanmıştır



Barkod No: 8698785010066



GOLFI
G125A

Katlanır Klozetli Banyo Sandalyesi



Demonte oturak yapısı, kullanıcının ev içinde ve klozet üzerinde ihtiyacını giderebilmesine olanak sağlar. İç mekan kullanımları için özel tasarlanmıştır



Barkod No: 8698785010400



BU GOLFI TAM SANA GÖRE!

İhtiyacınızın tam
karşılığı!

#benimgolfim❤️

Sende Twitterda Golfini belirle!

#benimgolfim Hashtagı ile yapacağınız paylaşımlara sürpriz hediyeler kazanın!



GOLFI G551

Alüminyum Klozetli Banyo Sandalyesi

Portatif ve estetik yapısı ile minimum yer kaplar, maksimum fayda sağlar. Duş ve diğer ihtiyaçların karşılanması için tasarlanmıştır. Alüminyum şase ve PE Temas ile paslanma dezenformasyonu önler.



Barkod No: 8698785010165



GOLFi G561

Banyo Tuvalet Sandalyesi



Banyo yapmaya elverişli, elektostatik boya kaplı, su, sabun, şampuan vs. etkilenmeyen yüzey, dekübiti önlemek için yumuşak oturma zemini, doldurma boşaltma kovalarına sahip, gerektiğinde kova yerine klozet kullanımına uygun, 24 inç arka tekerleklere sahip.
Ürün Ağırlığı : 14 kg



Barkod No: 8698785010615 SUT Kodu: OP100073

LOCO PR771

Tekerlekli Katlanır Komot



Katlanır yapısı ile yer kaplamaz, duş ve diğer ihtiyaçların giderilmesinde en pratik çözümü sunar.



Barkod No: 8698785010295



AKÜLÜ TEKERLEKLİ
SANDALYE GRUBU



JETTY JT099

Katlanır Akülü Tekerlekli Sandalye



İç ve dış mekanlarda rahatlıkla kullanabileceğiniz bir model olmasının yanı sıra oldukça kolay katlanabilmektedir.



Maksimum Hız	: 6.0 KM / H
Maksimum Erim Mesafesi	: 25 km
Dönüş Yarıçapı	: 58 cm
Motorlar	: 2xDC 24V 250W
Kontrol Aygıtı	: European Type 50A
Aküler	: 2x12 AH Kurşun
Şarj Cihazı	: 2 Amp Off-Board
Fren	: Elektromanyetik
Maksimum Güvenli Eğim	: 12°
Maksimum Engel Atlama	: 15 cm
Sırt Yatma Derecesi	: —
Gövde Tipi	: Katlanır

Barkod No: 8698785010790



JETTY JT100

Standart Akülü Tekerlekli Sandalye



Kapalı devre sistemi ile yokuş aşağı bile hızı ve yönü ayarlanabilir elektronik kumandalı, elektronik akü şarj cihazlı, suya dirençli, kolçakları ve ayaklıkları çıkabilen, 12 derecelik eğimi güvenli olarak çıkabilen, kalın çelik şasesi, iç ve dış mekanlar için uygun tasarım.

Barkod No: 8698785010752 SUT Kodu: OP1345



Maksimum Hız	: 6.0 KM / H
Maksimum Erim Mesafesi	: 25 km
Dönüş Yarıçapı	: 58 cm
Motorlar	: 2×DC 24V 200W
Kontrol Aygıtı	: European Type 50A
Aküler	: 2×28 AH
Şarj Cihazı	: 5 Amp Off-Board
Fren	: Elektromanyetik
Maksimum Güvenli Eğim	: 12°
Maksimum Engel Atlama	: 10 cm
Sırt Yatma Derecesi	: —
Gövde Tipi	: Katlanır
Ürün Ağırlığı	: 60 kg
Taşıma Kapasitesi	: 136 kg



JETTY JTW111A

Standart Akülü Tekerlekli Sandalye



Kapalı devre sistemi ile yokuş aşağı bile hızı ve yönü ayarlanabilir elektronik kumandalı, elektronik akü şarj cihazlı, suya dirençli, kolçakları ve ayaklıkları çıkabilen, 12 derecelik eğimi güvenli olarak çıkabilen, kalın çelik şaseli, iç ve dış mekanlar için uygun tasarım.



Maksimum Hız	: 6.0 KM / H
Maksimum Erim Mesafesi	: 28 km
Dönüş Yarıçapı	: 58 cm
Motorlar	: 2×DC 24V 340W
Kontrol Aygıtı	: European Type 50A
Aküler	: 2×26 AH Jel
Şarj Cihazı	: 5 Amp Off-Board
Fren	: Elektromanyetik
Maksimum Güvenli Eğim	: 12°
Maksimum Engel Atlama	: 10 cm
Sırt Yatma Derecesi	: —
Gövde Tipi	: Katlanır
Ürün Ağırlığı	: 60 kg
Taşıma Kapasitesi	: 136 kg

Barkod No: 8698785010530 SUT Kodu: OP1345



JETTY JT101

Standart Akülü Tekerlekli Sandalye



Kapalı devre sistemi ile yokuş aşağı bile hızı ve yönü ayarlanabilir elektronik kumandalı, elektronik akü şarj cihazlı, suya dirençli, kolçakları ve ayaklıkları çıkabilen, 12 derecelik eğimi güvenli olarak çıkabilen, kalın çelik şaseli, iç ve dış mekanlar için uygun tasarım.

Barkod No: 8698785010769 SUT Kodu: OP1345



Maksimum Hız	: 6.0 KM / H
Maksimum Erim Mesafesi	: 28 km
Dönüş Yarıçapı	: 58 cm
Motorlar	: 2×DC 24V 340W
Kontrol Aygıtı	: European Type 50A
Aküler	: 2x33 AH Jel
Şarj Cihazı	: 5 Amp Off-Board
Fren	: Elektromanyetik
Maksimum Güvenli Eğim	: 12°
Maksimum Engel Atlama	: 10 cm
Sırt Yatma Derecesi	: —
Gövde Tipi	: Katlanır
Ürün Ağırlığı	: 62.2 kg
Taşıma Kapasitesi	: 136 kg





Barkod No: 8698785011001 SUT Kodu: OP1345

JETTY JT110

Standart Akülü Tekerlekli Sandalye



Kapalı devre sistemi ile yokuş aşağı bile hızı ve yönü ayarlanabilir elektronik kumandalı, elektronik akü şarj cihazlı, suya dirençli, kolçakları ve ayaklıkları çıkabilen, 12 derecelik eğimi güvenli olarak çıkabilen, kalın çelik şasesi, iç ve dış mekanlar için uygun tasarım.



Maksimum Hız	: 6.0 KM / H
Maksimum Erim Mesafesi	: 28 km
Dönüş Yarıçapı	: 58 cm
Motorlar	: 2×DC 24V 340W
Kontrol Aygıtı	: PG NewVSI 50A
Aküler	: 2x33 AH Jel
Şarj Cihazı	: 5 Amp Off-Board
Fren	: Elektromanyetik
Maksimum Güvenli Eğim	: 12°
Maksimum Engel Atlama	: 10 cm
Sırt Yatma Derecesi	: —
Gövde Tipi	: Katlanır
Ürün Ağırlığı	: 78 kg
Taşıma Kapasitesi	: 136 kg





JETTY JT311

Standart Akülü Tekerlekli Sandalye



Lityum aküleri taşıma konusunda size avantaj sağlar. Kolay taşınabilen hafif ve esnek yapı.



Barkod No: 8698785010806



Maksimum Hız	: 6.0 KM / H
Maksimum Erim Mesafesi	: 30 km
Dönüş Yarıçapı	: 50 cm
Motorlar	: 2×DC 24V 250W
Kontrol Aygıtı	: European Type 50A
Aküler	: 2×7,5 Lityum Pil
Şarj Cihazı	: 2 Amp Off-Board
Fren	: Elektromanyetik
Maksimum Güvenli Eğim	: 12°
Maksimum Engel Atlama	: 10 cm
Sırt Yatma Derecesi	: —
Gövde Tipi	: Katlanır



SCUBA S150

Merdiven İnmeye Çıkma Sandalyesi

TSE Onaylı, 90 Kg taşıma kapasitesi ile kullanıcının erişilebilirliğini sağlayan taşıma ve ileme sistemleri şartına uygundur



Gövde Malzemesi	: 6063 Alüminyum
Batarya	: Kuru Tip 24v 12ah
Motor	: 120 W - 3000rpm
Azami Eğimi	: 5°
Merdiven Eğimi	: 35±5°
Asgari Merdiven Genişliği	: 800mm
Boyutlar	: 1.012mm / 512mm / 1.250mm
Taşıma Kapasitesi	: 90kg
Ürün Ağırlığı	: 43kg
TSE Standardı	: TS EN ISO 7176-28



Barkod No: 8698785010196



Barkod No: 8698785010189 SUT Kodu: OP1345



SCUBA S190

Standart Akülü Tekerlekli Sandalye

Kapalı devre sistemi ile yokuş aşağı bile hızı ve yönü ayarlanabilir elektronik kumandalı, elektronik akü şarj cihazlı, suya dirençli, kolçakları ve ayaklıkları çıkabilen, 12 derecelik eğimi güvenli olarak çıkabilen, kalın çelik şaseli, iç ve dış mekanlar için uygun tasarım.



Maksimum Hız	: 6.0 KM / H
Maksimum Erim Mesafesi	: 40 km
Dönüş Yarıçapı	: 58 cm
Motorlar	: 2xDC 24V 340W
Kontrol Aygıtı	: PG VR2 70A
Aküler	: 2x55 AH Jel
Şarj Cihazı	: 5 Amp Off-Board
Fren	: Elektromanyetik
Maksimum Güvenli Eğim	: 12°
Maksimum Engel Atlama	: 26 cm
Sırt Yatma Derecesi	: 45°
Ürün Ağırlığı	: 90 kg
Taşıma Kapasitesi	: 136 kg





Barkod No: 8698785010776 SUT Kodu: OP1345



SCUBA S220

Standart Akülü Tekerlekli Sandalye

Kapalı devre sistemi ile yokuş aşağı bile hızı ve yönü ayarlanabilir elektronik kumandalı, elektronik akü şarj cihazlı, suya dirençli, kolçakları ve ayaklıkları çıkabilen, 12 derecelik eğimi güvenli olarak çıkabilen, kalın çelik şaseli, iç ve dış mekanlar için uygun tasarım.



Maksimum Hız	: 6 KM / H
Maksimum Erim Mesafesi	: 40 km
Dönüş Yarıçapı	: 82 cm
Motorlar	: 2xDC 24V 450W
Kontrol Aygıtı	: PG VR2 70A
Aküler	: 2x55 AH Jel
Şarj Cihazı	: 5 Amp Off-Board
Fren	: Elektromanyetik
Maksimum Güvenli Eğim	: 12°
Maksimum Engel Atlama	: 10 cm
Sırt Yatma Derecesi	: 45°
Gövde Tipi	: Sabit
Ürün Ağırlığı	: 100 kg
Taşıma Kapasitesi	: 180 kg





Barkod No: 8698785010813



SCUBA S250

Future Akülü Tekerlekli Sandalye

Arazi, yüzeyi bozuk alanlar ve yüksek kaldırımli yerleşim yerlerinde sürüş kolaylığı sağlar.



Maksimum Hız	: 6 kph
Maksimum Erim Mesafesi	: 35 km
Dönüş Yarıçapı	: 77 cm
Motorlar	: 350W
Kontrol Aygıtı	: IF ESP Joystick
Aküler	: 2x40A VRLA
Şarj Cihazı	: 5 Amp Off-Board
Fren	: Elektromanyetik
Maksimum Güvenli Eğim	: 12°
Maksimum Engel Atlama	: 10 cm
Sırt Yatma Derecesi	: -
Gövde Tipi	: Sabit





Barkod No: 8698785010776



SCUBA
S550
Atto Mini Scooter

Benzerlerinin en akıllı ve yüksek performanslı mobilite scooter ürünü.

Maksimum Hız	: 6 kph
Dönüş Yarıçapı	: 135cm
Motorlar	: DC Motor
Aküler	: 48V Lityum
Şarj Cihazı	: 110-240V AC
Fren	: Elektromanyetik
Maksimum Güvenli Eğim	: 06°
Gövde Tipi	: Katlanır





SCUBA
S350
Deiser Midi Scooter

Arka süspansiyon sistemleri kullanıcıyı ani darbelerle karşı korur ve engebeli arazilerde sürüş rahatlığı sağlar

Maksimum Hız	: 12 KM / H
Maksimum Erim Mesafesi	: 40 km
Dönüş Yarıçapı	: 82 cm
Motorlar	: MTM 600W
Kontrol Aygıtı	: PG S-Drive 120A
Aküler	: 2x40A VRLA
Şarj Cihazı	: 5 Amp Off-Board
Fren	: Elektromanyetik
Maksimum Güvenli Eğim	: 12°
Maksimum Engel Atlama	: 10 cm
Sırt Yatma Derecesi	: 45°
Gövde Tipi	: Sabit

Barkod No: 8698785010813



Uzun Süre Tekerlekli Sandalyede oturmak durumunda olan hastalar için oldukça etkili ve faydalıdır.

Barkod No: 8698785010813

HAFİF HAVALI MİNDER!

Konforu uygun fiyata arayanlar **ÖZEL!**

44x40x7 cm ebatlarında 1.5 kg ürün ağırlığı ile muadillerinden bir adım ötede...



LOCO®

YÜRÜME
GRUPLARI



LOCO
 **PR102**
 Alüminyum
 Baston(Bronz)
 Barkod No : 8698785010820



LOCO
 **PR103**
 Alüminyum Baston(Eloksallı)
 Barkod : 8698785010837



LOCO
 **PR105**
 Alüminyum Katlanır
 Baston(Bronz)
 Barkod No : 8698785010851



LOCO
 **PR104**
 Alüminyum Katlanır
 Baston(Siyah)
 Barkod No : 8698785010844



LOCO
 **PR106**
 Alüminyum Oturaklı Baston
 Barkod No : 8698785010868



LOCO
 **PR107**
 Görme Engelliler için
 Teleskopik ve
 Katlanabilir Baston
 Barkod No : 8698785010875
 SUT Kodu : OP1341



LOCO
 **PR843**
 Tripod Baston
 Barkod No : 8698785010929



LOCO
 **PR844**
 Quadripod Baston
 Barkod No : 8698785010936



LOCO
 **PR602**
 Alüminyum Kanedyen
 Barkod No : 8698785010899
 SUT Kodu : OP1011



LOCO
 **PR603**
 Alüminyum Kanedyen
 Barkod No : 8698785010905
 SUT Kodu : OP1011



LOCO
PR603C
Alüminyum Kanedyen

Barkod No : 8698785010417
SUT Kodu : OP1011



LOCO
PR691
Alüminyum Kanedyen

Barkod No : 8698785010356
SUT Kodu : OP1011



LOCO
PR981
Alüminyum Koltukaltı
Değneği

Barkod No : 8698785010363
SUT Kodu : OP1000



LOCO
PR440
Alüminyum Walker

Barkod No : 8698785010943
SUT Kodu : OP1106



LOCO
PR442
Alüminyum Walker
(Pediatrik)

Barkod No : 8698785010967
SUT Kodu : OP1106



LOCO
SML PR911
Alüminyum Koltukaltı
Değneği

SUT Kodu : OP1000

8698785010882 (S)
8698785010912 (M)
8698785010318 (L)



LOCO
PR991
Alüminyum Koltukaltı
Değneği

Barkod No : 8698785010684
SUT Kodu : OP1000



LOCO
PR999
Alüminyum Koltukaltı
Değneği

Barkod No : 8698785010578
SUT Kodu : OP1000



LOCO
PR441
Alüminyum Tekerlekli
Walker

Barkod No : 8698785010950
SUT Kodu : OP1106



LOCO
PR443
Alüminyum Tekerlekli
Walker (Pediatrik)

Barkod No : 8698785010974
SUT Kodu : OP1106



LOCO
PR444
Alüminyum Ters Walker

Barkod No : 8698785010981
SUT Kodu : OP1106



LOCO
PR447
Alüminyum Walker
(Bronz)

Barkod No : 8698785010271
SUT Kodu : OP1106



LOCO
PR445
Alüminyum Ters Walker

Barkod No : 8698785010998
SUT Kodu : OP1106



LOCO
PR448
Alüminyum Kademeli
Walker

Barkod No : 8698785011025
SUT Kodu : OP1106



LOCO
PR449
Alüminyum Oturaklı
Walker

Barkod No : 8698785011032
SUT Kodu : OP1106



LOCO
PR888
Üç Tekerlekli Rollatör

Barkod No : 8698785010349
SUT Kodu : OP1106



LOCO
PR881
Alüminyum Walker
(Rollator)

Barkod No : 8698785010325
SUT Kodu : OP1106



LOCO
PR882
Alüminyum Walker
(Rollator)

Barkod No : 8698785010332
SUT Kodu : OP1106





LOCO
PR491
Alüminyum Walker
(Merdiven Tipi)



Barkod No: 8698785010370 SUT Kodu: OP1106

LOCO
PR891
Alüminyum Walker (Rollator)



Barkod No: 8698785010141 SUT Kodu: OP1106



**TEKNİK
ÖZELLİKLER**

**G099****G100****G101****G103****G130****G131****G135**

	Oturma Yeri Genişliği	:	46 cm	44 cm	45 cm	45 cm	35-40-45-50 cm	35-40-45-50 cm	50-55-60 cm
	Oturma Yeri Derinliği	:	41 cm	40 cm	40 cm	42 cm	40 cm	40 cm	41 cm
	Oturma Yeri Yüksekliği	:	45 cm	48 cm	49 cm	47 cm	53 cm	53 cm	58 cm
	Oturma Yeri Açısı	:	-	-	-	-	-	-	-
	Sırtlık Yüksekliği	:	41 cm	38 cm	40 cm	40 cm	42 cm	42 cm	37 cm
	Kolçak Yüksekliği	:	23 cm	30 cm	30 cm	23 cm	23 cm	23 cm	18 cm
	Toplam Genişlik	:	68 cm	64 cm	67 cm	65 cm	65 cm	65 cm	73 cm
	Toplam Yükseklik	:	86 cm	87 cm	87 cm	87 cm	97 cm	97 cm	98 cm
	Toplam Uzunluk	:	97 cm	103 cm	103 cm	102 cm	102 cm	112 cm	102 cm
	Katlanır Genişlik	:	24 cm	24 cm	24 cm	29 cm	33 cm	33 cm	33 cm
	Arka Tekerlek	:	24" PVC Dolgu	24" PVC Dolgu	24" PU Dolgu	24" PNU Havali	24" PU Dolgu	24" PU Dolgu	24" PU Dolgu
	Ön Tekerlek	:	7" PVC Dolgu	8" PVC Dolgu	8" PU Dolgu	8" PVC Dolgu	8" PU Dolgu	8" PU Dolgu	8" PU Dolgu
	Materyal	:	Çelik	Çelik	Çelik	Çelik	Çelik	Çelik	Çelik
	Tilt Özelliği	:	-	-	-	-	-	-	-
	Ürün Ağırlığı	:	13,7 kg	13,7 kg	15,3 kg	16 kg	17,25 kg	18,9 kg	20,75 kg
	Max. Taşıma Kapasitesi	:	100 kg	100 kg	120 kg	120 kg	120 kg	120 kg	205 kg
	Koli Ölçüleri	:	89x24x87 cm	94x22x87 cm	89x21x87 cm	82x26x87 cm	79x33x78 cm	79x33x78 cm	79x33x85 cm
	Konteyner Yük Adetleri	:	140 AD / 20' DC 355 AD / 40' DC	148 AD / 20' DC 376 AD / 40' DC	150 AD / 20' DC 378 AD / 40' DC	140 AD / 20' DC 340 AD / 40' DC	147 AD / 20' DC 350 AD / 40' DC	147 AD / 20' DC 350 AD / 40' DC	130 AD / 20' DC 330 AD / 40' DC

**G140****G458****G636****G100C****G124C****G305**

	50-55 cm	46 cm	46 cm	35 cm	35 cm	35 cm	:	Oturma Yeri Genişliği	
	45 cm	40 cm	40 cm	36 cm	37 cm	37 cm	:	Oturma Yeri Derinliği	
	52 cm	48 cm	50 cm	47 cm	48 cm	50 cm	:	Oturma Yeri Yüksekliği	
	-	-	-	-	-	-	:	Oturma Yeri Açısı	
	48 cm	40 cm	40 cm	42 cm	39 cm	37 cm	:	Sırtlık Yüksekliği	
	25 cm	25 cm	10-12 cm	22 cm	21 cm	20 cm	:	Kolçak Yüksekliği	
	74 cm	61 cm	65 cm	54 cm	57 cm	53 cm	:	Toplam Genişlik	
	93 cm	103 cm	90 cm	97 cm	100 cm	86 cm	:	Toplam Yükseklik	
	114 cm	103 cm	108 cm	97 cm	110 cm	104 cm	:	Toplam Uzunluk	
	29 cm	30 cm	35 cm	23 cm	34 cm	33 cm	:	Katlanır Genişlik	
	24" PU Dolgu	16" PU Dolgu	24" PU Dolgu	22" PU Dolgu	22" PU Dolgu	22" PU Dolgu	:	Arka Tekerlek	
	8" PU Dolgu	6" PVC Dolgu	7" PU Dolgu	6" PVC Dolgu	6" PVC Dolgu	6" PVC Dolgu	:	Ön Tekerlek	
	Çelik	Çelik	Alüminyum	Çelik	Çelik	Alüminyum	:	Materyal	
	-	-	-	-	-	-	:	Tilt Özelliği	
	20 kg	22,2 kg	15 kg	16 kg	20,3 kg	11,6 kg	:	Ürün Ağırlığı	
	205 kg	100 kg	120 kg	75 kg	75 kg	100 kg	:	Max. Taşıma Kapasitesi	
	82x32x90 cm	81x36x94 cm	79x36x77 cm	85x21x87.5 cm	84x34x82 cm	90x34x74 cm	:	Koli Ölçüleri	
	104 AD / 20' DC 300 AD / 40' DC	98 AD / 20' DC 200 AD / 40' DC	128 AD / 20' DC 305 AD / 40' DC	182 AD / 20' DC 462 AD / 40' DC	112 AD / 20' DC 258 AD / 40' DC	125 AD / 20' DC 280 AD / 40' DC	:	Konteyner Yük Adetleri	

**G333****G458C****G468****G105****G501****G502****G503**

	Oturma Yeri Genişliği	:	25-30-35 cm	26-38 cm	30 cm	44 cm	46 cm	46 cm	46 cm
	Oturma Yeri Derinliği	:	35 cm	32 cm	32 cm	41 cm	40 cm	38 cm	38 cm
	Oturma Yeri Yüksekliği	:	51 cm	48 cm	48 cm	44 cm	48 cm	46 cm	46 cm
	Oturma Yeri Açısı	:	-	-	-	-	-	-	-
	Sırtlık Yüksekliği	:	34 cm	62 cm	62 cm	40 cm	40 cm	45 cm	45 cm
	Kolçak Yüksekliği	:	14 cm	13 cm	13 cm	23 cm	19 cm	19 cm	19 cm
	Toplam Genişlik	:	60 cm	43 cm	43 cm	65 cm	47 cm	62 cm	63,5 cm
	Toplam Yükseklik	:	85 cm	102 cm	102 cm	89 cm	90 cm	91 cm	91 cm
	Toplam Uzunluk	:	75 cm	91 cm	91 cm	91 cm	96 cm	83 cm	94 cm
	Katlanır Genişlik	:	40 cm	-	-	32 cm	27 cm	29 cm	30 cm
	Arka Tekerlek	:	22" PNU Havalı	8" PU Dolgu	8" PU Dolgu	16" PU Dolgu	12" PU Dolgu	12" PU Dolgu	22" PU Dolgu
	Ön Tekerlek	:	4" PU Dolgu	4" PVC Dolgu	4" PU Dolgu	8" PVC Dolgu	6" PVC Dolgu	6" PVC Dolgu	6" PVC Dolgu
	Materyal	:	Alüminyum	Alüminyum	Alüminyum	Çelik	Alüminyum	Alüminyum	Alüminyum
	Tilt Özelliği	:	-	VAR	-	-	-	-	-
	Ürün Ağırlığı	:	14,4 kg	11,9 kg	17,4 kg	13,5 kg	10 kg	10,5 kg	11,5 kg
	Max. Taşıma Kapasitesi	:	75 kg	100 kg	100 kg	120 kg	100 kg	120 kg	120 kg
	Koli Ölçüleri	:	76x39x90 cm	80x41x69 cm	80x41x69 cm	74x23x72 cm	72x25x74 cm	70x29x75 cm	80x30x75 cm
	Konteyner Yük Adetleri	:	105 AD / 20' DC 250 AD / 40' DC	98 AD / 20' DC 200 AD / 40' DC	125 AD / 20' DC 300 AD / 40' DC	230 AD / 20' DC 550 AD / 40' DC	216 AD / 20' DC 528 AD / 40' DC	185 AD / 20' DC 450 AD / 40' DC	155 AD / 20' DC 380 AD / 40' DC

**G505****G605****G606****G120****G124****G125****G125A**

46 cm	46 cm	46 cm	46 cm	46 cm	44 cm	44 cm	:	Oturma Yeri Genişliği	
41 cm	36 cm	40 cm	44 cm	40 cm	43 cm	43 cm	:	Oturma Yeri Derinliği	
50 cm	47 cm	50 cm	54 cm	54 cm	50 cm	50 cm	:	Oturma Yeri Yüksekliği	
-	-	-	-	3	-	-	:	Oturma Yeri Açısı	
43 cm	41 cm	40 cm	33 cm	41 cm	40 cm	40 cm	:	Sırtlık Yüksekliği	
24 cm	20 cm	10-22 cm	20 cm	25 cm	22 cm	22 cm	:	Kolçak Yüksekliği	
56 cm	63 cm	65 cm	63 cm	65 cm	60 cm	60 cm	:	Toplam Genişlik	
97 cm	89 cm	90 cm	85 cm	125 cm	88 cm	88 cm	:	Toplam Yükseklik	
88 cm	100 cm	108 cm	101 cm	118 cm	93 cm	93 cm	:	Toplam Uzunluk	
31 cm	32 cm	32 cm	27 cm	35 cm	32 cm	32 cm	:	Katlanır Genişlik	
8" PVC Dolgu	20" PVC Dolgu	12" PU Dolgu	24" PVC Dolgu	24" PU Dolgu	5" PU Dolgu	5" PU Filled W/Brake	:	Arka Tekerlek	
8" PVC Dolgu	6" PVC Dolgu	7" PU Dolgu	8" PVC Dolgu	8" PU Dolgu	5" PU Dolgu	5" PU Dolgu	:	Ön Tekerlek	
Alüminyum	Alüminyum	Alüminyum	Çelik	Çelik	Çelik	Çelik	:	Materyal	
-	-	-	-	-	-	-	:	Tilt Özelliği	
8,9 kg	10,8 kg	10 kg	20 kg	29 kg	12,1 kg	12,1 kg	:	Ürün Ağırlığı	
100 kg	120 kg	120 kg	120 kg	120 kg	100 kg	100 kg	:	Max. Taşıma Kapasitesi	
31x31x86 cm	80x30x70 cm	71x32x79 cm	81x28x90 cm	96x33x93 cm	56x32x52 cm	56x32x52 cm	:	Koli Ölçüleri	
350 AD / 20' DC 825 AD / 20' DC	165 AD / 20' DC 380 AD / 40' DC	160 AD / 20' DC 370 AD / 40' DC	140 AD / 20' DC 340 AD / 40' DC	98 AD / 20' DC 240 AD / 40' DC	120 AD / 20' DC 354 AD / 40' DC	308 AD / 20' DC 740 AD / 40' DC	:	Konteyner Yük Adetleri	

**G551****G561****PR-771****JT-099****JT-100****JT-W111A****JT-101**

	Oturma Yeri Genişliği	:	50 cm	48 cm	45 cm	45 cm	46 cm	46 cm	46 cm
	Oturma Yeri Derinliği	:	41 cm	43 cm	43,5 cm	43 cm	41 cm	41 cm	41 cm
	Oturma Yeri Yüksekliği	:	50 cm	52 cm	45 cm	50 cm	50 cm	50 cm	50 cm
	Oturma Yeri Açısı	:	-	-	-	-	2	2	2
	Sırtlık Yüksekliği	:	47 cm	46 cm	32,5 cm	42 cm	40 cm	43 cm	43 cm
	Kolçak Yüksekliği	:	20 cm	21 cm	20 cm	24 cm	21 cm	21 cm	21 cm
	Toplam Genişlik	:	62 cm	69 cm	53 cm	60 cm	63 cm	65 cm	65 cm
	Toplam Yükseklik	:	92 cm	100 cm	76,5 - 98,5 cm	93 cm	90 cm	96 cm	96 cm
	Toplam Uzunluk	:	92 cm	110 cm	53 cm	114 cm	106 cm	104 cm	104 cm
	Katlanır Genişlik	:	40 cm	-	-	44 cm	37 cm	33 cm	33 cm
	Arka Tekerlek	:	10" PU Dolgu	24" PU Dolgu	3" PVC Dolgu	16" Havalı	12" PU Dolgu	12" PU Dolgu	12" PU Dolgu
	Ön Tekerlek	:	4" PVC Dolgu	4" PVC Dolgu	3" PVC Dolgu	10" Havalı	8" PU Dolgu	8" PU Dolgu	8" PU Dolgu
	Materyal	:	Alüminyum	Alüminyum	Çelik	Çelik	Çelik	Çelik	Çelik
	Tilt Özelliği	:	-	-	-	-	-	-	-
	Ürün Ağırlığı	:	9,0 kg	14 kg	7,4 kg	44 kg	60 kg	60 kg	62,2 kg
	Max. Taşıma Kapasitesi	:	120 kg	110 kg	100 kg	136 kg	136 kg	136 kg	136 kg
	Koli Ölçüleri	:	86x22,5x61,5 cm	72x58x40 cm	53x18x79 cm	82x45x72 cm	76x41x80 cm	76x32x78 cm	76x32x76 cm
	Konteyner Yük Adetleri	:	240 AD / 20' DC 575 AD / 40' DC	170 AD / 20' DC 410 AD / 40' DC	380 AD / 20' DC 900 AD / 40' DC	100 AD / 20' DC 245 AD / 40' DC	100 AD / 20' DC 252 AD / 40' DC	140 AD / 20' DC 330 AD / 40' DC	140 AD / 20' DC 340 AD / 40' DC

**JT-110****JT-311****S150****S190****S220****S250****S550**

46 cm	45 cm	42 cm	45 cm	51 cm	45 cm	37 cm	:	Oturma Yeri Genişliği	
40 cm	40 cm	45 cm	40 cm	43 cm	40 cm	35 cm	:	Oturma Yeri Derinliği	
51 cm	60 cm	53 cm	60 cm	50 cm	50 cm	61 cm	:	Oturma Yeri Yüksekliği	
2	-	-	-	-	-	-	:	Oturma Yeri Açısı	
38 cm	53 cm	44 cm	53 cm	43 cm	36 cm	31 cm	:	Sırtlık Yüksekliği	
20 cm	20 cm	28 cm	19 cm	15-25 cm	20 cm	-	:	Kolçak Yüksekliği	
61 cm	68 cm	52 cm	67 cm	63 cm	62 cm	57 cm	:	Toplam Genişlik	
92 cm	123 cm	125 cm	125 cm	95 cm	85 cm	87 cm	:	Toplam Yükseklik	
109 cm	115 cm	101 cm	120 cm	112 cm	100 cm	123 cm	:	Toplam Uzunluk	
33 cm	-	37 cm	-	-	62 cm	-	:	Katlanır Genişlik	
12" PU Dolgu	12" PU Dolgu	6" PVC Dolgu	16" Havalı	14" Havalı	12" PU Dolgu	10" PU Dolgu	:	Arka Tekerlek	
8" PU Dolgu	8" PU Dolgu	3,5" PVC Dolgu	10" Havalı	9" Havalı	10" Omni-Directional	10" PU Dolgu	:	Ön Tekerlek	
Çelik	Alüminyum	Alüminyum	Çelik	Çelik	Çelik	Alüminyum	:	Materyal	
-	-	-	-	-	-	-	:	Tilt Özelliği	
78 kg	28 kg	43 kg	90 kg	100 kg	115 kg	-	:	Ürün Ağırlığı	
136 kg	136 kg	90 kg	136 kg	180 kg	150 kg	120 kg	:	Max. Taşıma Kapasitesi	
78x32x95 cm	63x44x92 cm	11x33x57 cm	86x66x85 cm	95x69x73 cm	100x75x108 cm	80x42x50 cm	:	Koli Ölçüleri	
125 AD / 20' DC 300 AD / 40' DC	115 AD / 20' DC 365 AD / 40' DC	140 AD / 20 DC 330 AD / 40' DC	60 AD / 20 DC 140 AD / 40 DC	48 AD / 20' DC 108 AD / 40' DC	32 AD / 20 DC 80 AD / 40 DC	-	:	Konteyner Yük Adetleri	



S350



REHA2

S350

Deiser Midi Scooter



	Oturma Yeri Geniřliđi	:	50 cm	-
	Oturma Yeri Derinliđi	:	48 cm	-
	Oturma Yeri Yksekliđi	:	56 cm	-
	Oturma Yeri Aısı	:	-	-
	Sırtlık Yksekliđi	:	71 cm	-
	Kolak Yksekliđi	:	25 cm	-
	Toplam Geniřlik	:	65 cm	-
	Toplam Ykseklik	:	121 cm	-
	Toplam Uzunluk	:	125 cm	-
	Katlanır Geniřlik	:	65 cm	-
	Arka Tekerlek	:	410/350-5" Havalı	-
	n Tekerlek	:	410/350-5" Havalı	-
	Materyal	:	elik	Kauuk
	Tilt zelliđi	:	-	-
	rn Ađırlıđı	:	95 kg	1.5 kg
	Max. Tařıma Kapasitesi	:	180 kg	136 kg
	Koli lleri	:	-	44x40x7 cm
	Konteyner Yk Adetleri	:	30 AD / 20 DC 65 AD / 40 DC	-



PR-102



PR-103



PR-104



PR-105



PR-106



PR-107

	Ykseklik	:	71,5 - 94,3 cm	71,5 - 94,3 cm	80-90 cm	80-90 cm	84 cm	118 cm
	rn Ađırlıđı	:	0,35 kg	0,35 kg	0,40 kg	0,40 kg	0,90 kg	0,25 kg
	Malzeme Rengi	:	Siyah	Krom	Siyah	Bronz	Krom	Kırmızı Beyaz (Fosforlu)
	Paraların Rengi	:	Bronz	Gri	Siyah	Bronz	Gri	Siyah
	Karton lleri	:	65x15x28 cm	65x15x28 cm	63x15x26 cm	63x15x26 cm	85x30x40 cm	39x12x28 cm
	Adet / Karton	:	20 Adet / Karton	20 Adet / Karton	20 Adet / Karton	20 Adet / Karton	10 Adet / Karton	20 Adet / Karton



PR-843



PR-844



PR-602



PR-603



PR-603C



PR-691

	Ykseklik	:	74-97 cm	47,5 - 97,5 cm	86-116 cm	104-134 cm	-	84-120 cm
	rn Ađırlıđı	:	0,78 kg	0,89 kg	0,50 kg	0,70 kg	-	-
	Malzeme Rengi	:	Krom	Krom	Siyah	Krom	-	-
	Paraların Rengi	:	Gri	Gri	Siyah	Gri	-	-
	Karton lleri	:	81x33x37 cm	80x26x45 cm	86x26x29 cm	101x33x29 cm	-	-
	Adet / Karton	:	10 Adet / Karton	10 Adet / Karton	10 ift / Karton	10 ift / Karton	-	-

**PR-911S****PR-911M****PR-911L**

Yükseklik	:	95-116 cm	114-135 cm	-
Ürün Ağırlığı	:	0,70 kg	0,76 kg	0,83 kg
Malzeme Rengi	:	Gri	Gri	Gri
Parçaların Rengi	:	Sarı	Sarı	Sarı
Karton Ölçüleri	:	104-35-30 cm	123-35-30 cm	144-35-30 cm
Adet / Karton	:	10 Çift / Karton	10 Çift / Karton	10 Çift / Karton

PR-981**PR-991****PR-999**

Yükseklik	:	-	-	-
Ürün Ağırlığı	:	-	-	-
Malzeme Rengi	:	-	-	-
Parçaların Rengi	:	-	-	-
Karton Ölçüleri	:	-	-	-
Adet / Karton	:	-	-	-

**PR882**
Hafif Alüminyum Rollator**PR-440****PR-441****PR-442****PR-443****PR-444****PR-445**

Uzunluk	:	48 cm	52 cm	44 cm	48 cm	-	45 cm
Genişlik	:	56 cm	61 cm	53 cm	57 cm	-	55 cm
Yükseklik	:	75,5-93,5 cm	79-94,5 cm	62-75 cm	64-76,5 cm	-	63 cm
Ürün Ağırlığı	:	2,7 kg	2,8 kg	2 kg	2,5 kg	-	1,6 kg
Malzeme Rengi	:	Krom	Krom	Krom	Krom	-	Bronz
Parçaların Rengi	:	Gri	Gri	Gri	Gri	-	Siyah
Karton Ölçüleri	:	55x29x78 cm	56x31x83 cm	55x28x68 cm	56x31x70 cm	-	49x45x64 cm
Adet / Karton	:	4 Adet / Karton	4 Adet / Karton	4 Adet / Karton	4 Adet / Karton	-	4 Adet / Karton

PR-447**PR-448****PR-449****PR-491**

Uzunluk	:	48 cm	52 cm	47 cm	-
Genişlik	:	56 cm	56 cm	54 cm	-
Yükseklik	:	75,5-93,5 cm	78-96 cm	75-93 cm	-
Ürün Ağırlığı	:	2,7 kg	2,45 kg	3,3 kg	-
Malzeme Rengi	:	Bronz	Krom	Krom	-
Parçaların Rengi	:	Siyah	Siyah	Gri	-
Karton Ölçüleri	:	55x29x78 cm	55x28x82 cm	57x43x78 cm	-
Adet / Karton	:	4 Adet / Karton	4 Adet / Karton	4 Adet / Karton	-

PR891

Alüminyum Lüks Rollatör-Yürüteç





PR888

Üç Tekerlekli Rollatör



PR-881













PR-882



PR-888



PR-891

 Uzunluk	:	61 cm	65 cm	65 cm	73 cm
 Genişlik	:	61 cm	58 cm	58 cm	62 cm
 Yükseklik	:	93 cm	92 cm	92 cm	80-92 cm
 Ön Tekerler	:	6" PVC	200 x 50 PU	200 x 50 PU	12" PVC Dolgu
 Arka Tekerler	:	6" PVC	200 x 50 PU	200 x 50 PU	10" PVC Dolgu
 Ürün Ağırlığı	:	7 kg	11 kg	9 kg	8 kg
 Malzeme Rengi	:	Vişne Çürüğü	Koyu Mavi	Koyu Yeşil	Siyah
 Parçaların Rengi	:	Siyah	Siyah	Siyah	Siyah
 Karton Ölçüleri	:	63x23x83	62x28x72 cm	62x28x72 cm	62-80-73 cm
 Adet / Karton	:	1 Adet / Karton	1 Adet / Karton	1 Adet / Karton	1 Adet / Karton

Nicholas Williams
Business Development/Sales



Office: (305) 204 7703

Cell: (954) 288 0550

E-Fax: CudaSign/SignNOW

Nick@NOWInteractives.com

www.NOWInteractives.com

    @NOWinteractives

